



รายละเอียดขวดกั้นล้นของเครื่องดูดของเหลวในระบบไปป์ไลน์  
(09-1-12000) ขวด Safety Trap 'Solida'

คุณลักษณะทั่วไป


เป็นขวดป้องกันของเหลวไหลเข้าสู่เครื่องดูดของเหลวในระบบก๊าซทางการแพทย์

คุณสมบัติทางเทคนิค


- มีขนาด 90 ml.
- ลูกกลอยขนาดใหญ่ ทำงานทันทีที่มีของเหลวล้นเข้าขวด
- ขวด ฝา และลูกกลอย ทำจากโพลีคาร์บอเนต สามารถนึ่งฆ่าเชื้อได้
- โอริง และซีล ทำจากซิลิโคน
- เกลียวแบบ DISS
- ระบบการถอดประกอบเป็นชนิด Slide Lock
- ผลิตจากโรงงานที่ได้รับรองคุณภาพ มาตรฐาน ISO 9001:2008 และ ISO13485:2003

ทางการแพทย์

- เป็นผลิตภัณฑ์ Solida ประเทศไทย
- รับประกันคุณภาพ 2 ปี (จากการใช้งานปกติ)

ลงชื่อ.......... ผู้กำหนด / ผู้รับรอง รายละเอียดคุณลักษณะเฉพาะ

(นางสุรียรัตน์ พวงสายใจ)




รายละเอียดคุณลักษณะเฉพาะชุดดูดของเหลวพร้อมชุดดูดจากกระเพาะอาหาร  
Continuous/Intermittent Suction 0-300mmHg (PM3300HV)

คุณสมบัติทั่วไป

เป็นชุดควบคุมและปรับแรงดูดของเหลวจากผู้ป่วยทั่วไปอย่างต่อเนื่อง (Continuous) และแรงดูดเป็นระยะ (Intermittent) สามารถใช้กับระบบเซ็นทรัลไปป์ไลน์ของโรงพยาบาลได้

วัตถุประสงค์ในการใช้งานทางเทคนิค

1. ชุดปรับและควบคุมแรงดูด (Suction Regulator)
  - 1.1 ตัวเครื่องทำด้วยพลาสติกแข็ง มีลูกบิด ปิด-เปิดและปุ่มปรับแรงดูดอยู่ด้านหน้า
  - 1.2 ลูกบิด ปิด-เปิดอยู่ส่วนหน้าของชุดควบคุม สามารถปรับได้ 3 ตำแหน่ง คือ REG. (ปรับแรงดูดต่ำ - สูง) OFF (ปิดเครื่อง) INT. (แรงดูดอ่อนเป็นระยะ)
  - 1.3 ปุ่มปรับแรงดูดอยู่บนลูกบิด ปิด-เปิด ที่ด้านหน้าของหน้าปัดหมุนปรับแรงดูดได้จากซ้ายไปขวา มีลูกศรแสดงถึงเครื่องหมายต่ำ-สูง สะดวกรวดเร็วในการใช้งาน
  - 1.4 หน้าปัดแสดงแรงดูดขนาดเส้นผ่าศูนย์กลางประมาณ 5.4 ซม. แสดงตัวเลขตั้งแต่ 0 ถึง 300 มม. พรอท บอกระดับ และอักษรกำกับ มีขีดพร้อมสีพื้นแสดงแรงดูด ZERO, LO, MED, HI และ Max Vacuum แสดงแรงดูดสูงสุดของระบบไปป์ไลน์
  - 1.5 มีข้อต่อสำหรับต่อเข้ากับระบบไปป์ไลน์ของโรงพยาบาลได้ และต่อเข้าขวดรองรับของเหลวโดยตรงหรือต่อผ่านสายยางไปยังชุดขวดรองรับของเหลว
  - 1.6 ส่วนประกอบของเครื่องออกแบบเป็นชนิด Modular Construction สามารถแยกเปลี่ยนอะไหล่แต่ละชิ้นส่วนได้
  - 1.7 มีปุ่มปรับตั้งระยะเวลาการดูดเป็นระยะ Intermittent cycle time ซึ่งเวลาการดูด 16 วินาที และหยุด 8 วินาที  $\pm 2$
2. ผลิตภัณท์ Precision ประเทศสหรัฐอเมริกา
3. รับประกันคุณภาพ 1 ปี

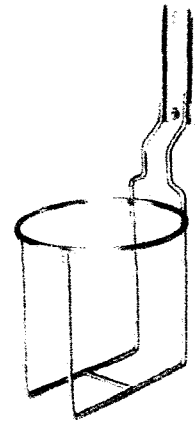


ลงชื่อ..... ..... ผู้กำหนด / ผู้รับรอง รายละเอียดคุณลักษณะเฉพาะ  
(นางสุริย์รัตน์ พวงสายใจ)

ฝาขวดครบชุด AHP - DISS  
(14-35-1009)

ฝาขวดครบชุด AHP -หางปลา  
(14-35-1010)



Water Bottle  
(14-32-5004)




Wall Plate P. พร้อมสลัก  
(03-32-005)

ตะแกรงขวดชั๊กซ์ัน 1/2 gal.  
(35-2-04)

### ขวดชั๊กซ์ันขนาด 1/2 แกลลอนพร้อมฝาขวด Water Bottle And Lid Assembly

คุณลักษณะเฉพาะขวดชั๊กซ์ัน 2000มล.

- ขวดทำด้วย Polycarbonate สีใสมองเห็นได้รอบ ตกไม่แตก มีขนาดความจุ 2000 ml. มีขีดและตัวเลขสีดำบอกปริมาตร ตั้งแต่ 200 ml. ถึง 2000 ml. สามารถนึ่งฆ่าเชื้อด้วยวิธี Autoclave
- ฝาขวดทำด้วยโลหะเคลือบกันสนิม ง่ายต่อการใช้และทำความสะอาด แข็งแรง มี Trap ป้องกันน้ำเข้าตัว Suction Controller เป็นชนิดลูกลอยด้วยคว่ำ มีข้อต่อซึ่งต่อเข้ากับสายยางที่ดูดเสมหะผู้ป่วยหรือมีข้อต่อ DISS Vac เพื่อต่อสายยาง (อุปกรณ์เพิ่ม)
- สามารถใช้กับตะแกรง 2000 ml. ทำจากสแตนเลส (อุปกรณ์เพิ่ม)
- เป็นผลิตภัณฑ์ Solida ประเทศไทย
- ผลิตจากโรงงานที่ได้รับรองคุณภาพ มาตรฐาน ISO 9001:2008 และ ISO13485:2012ทางการแพทย์
- รับประกันคุณภาพ 1 ปี (จากการใช้งานปกติ)

ลงชื่อ.....  ..... ผู้กำหนด / ผู้รับรอง รายละเอียดคุณลักษณะเฉพาะ

(นางสุริยรัตน์ พวงสายใจ)